

# インターネットによる国立劇場おきなわ友の会新規入会手続きについて

## 国立劇場おきなわ友の会新規入会の流れ

### ①利用登録

※Webチケット販売サービスの利用登録を行ってください。



### ②会費のお支払い

※友の会会費(2,100円)をカード決済でお支払いください。



### ③会員証発送

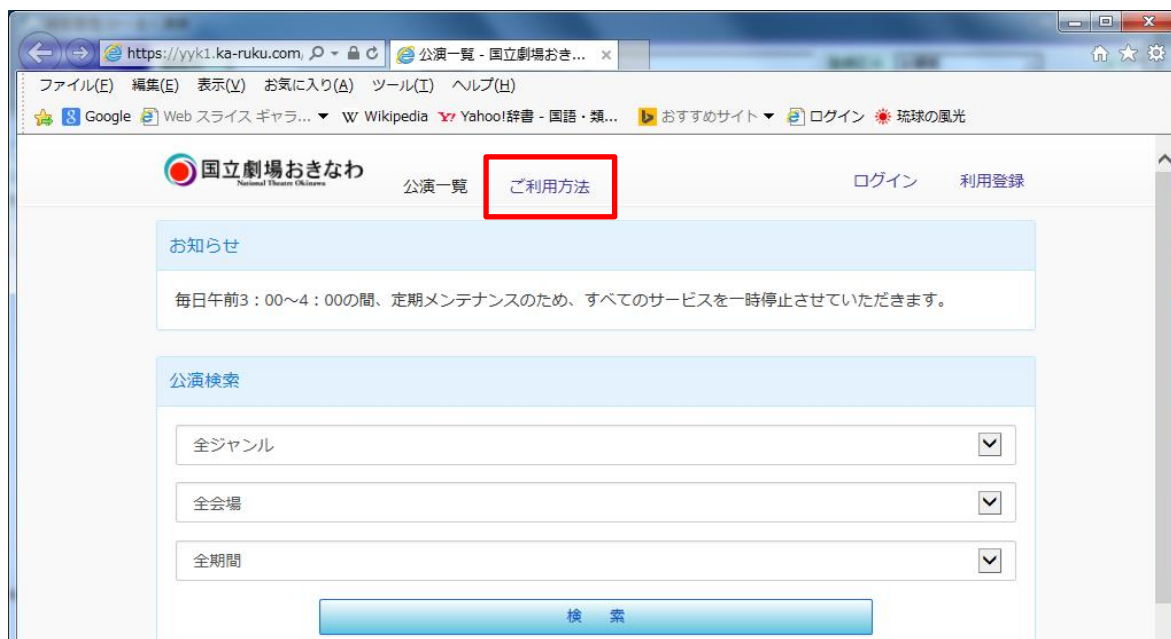
※入金確認後、2週間～3週間で会員証等を発送いたします。

## 国立劇場おきなわ友の会新規入会の詳細手順

【1】 国立劇場おきなわHPから「**Webチケット販売サービス**」のサイトにアクセスしてください。

国立劇場おきなわHP（トップページ）>チケット案内>Webチケット販売サービス  
<https://yyk1.ka-ruku.com/nt-okinawa-s/showList>

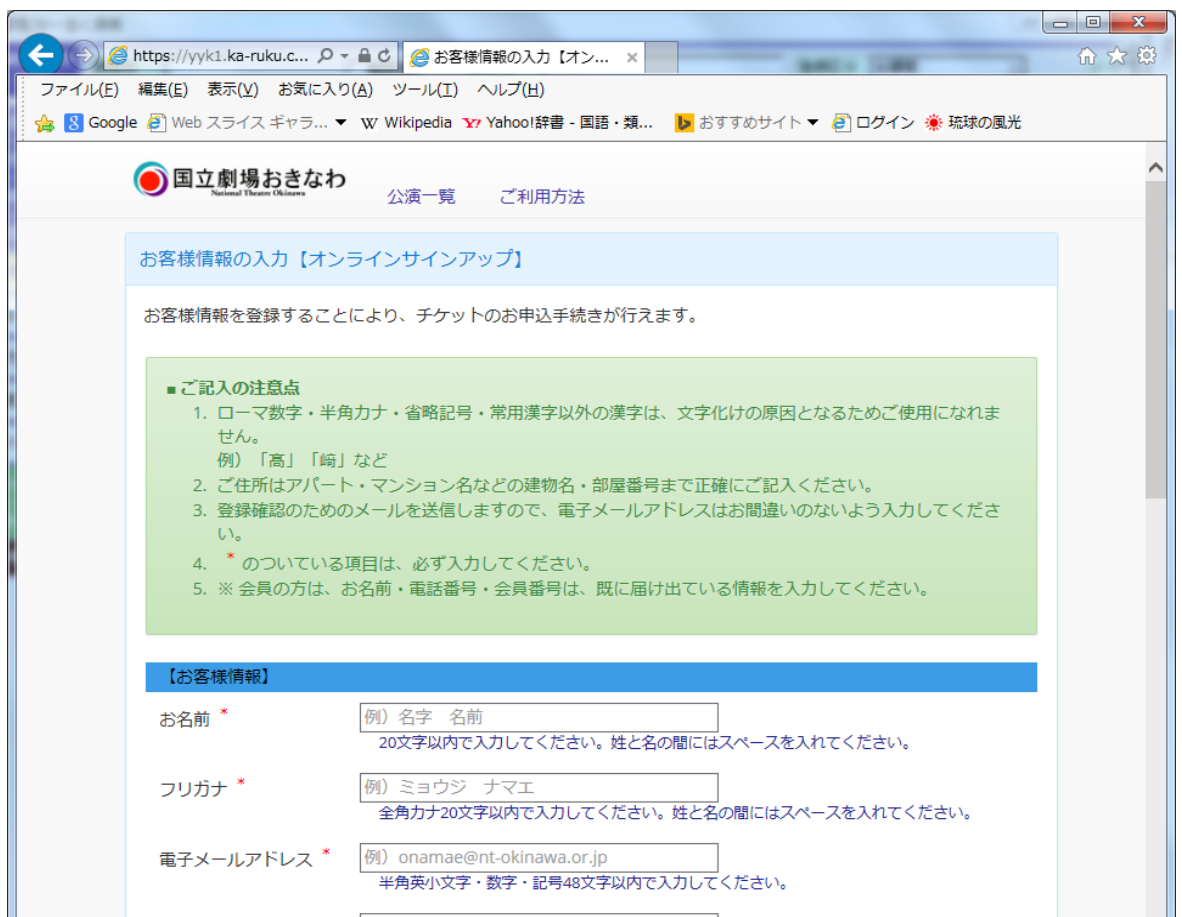
【2】 Webチケット販売サービスのページの「**ご利用方法**」をご確認ください。



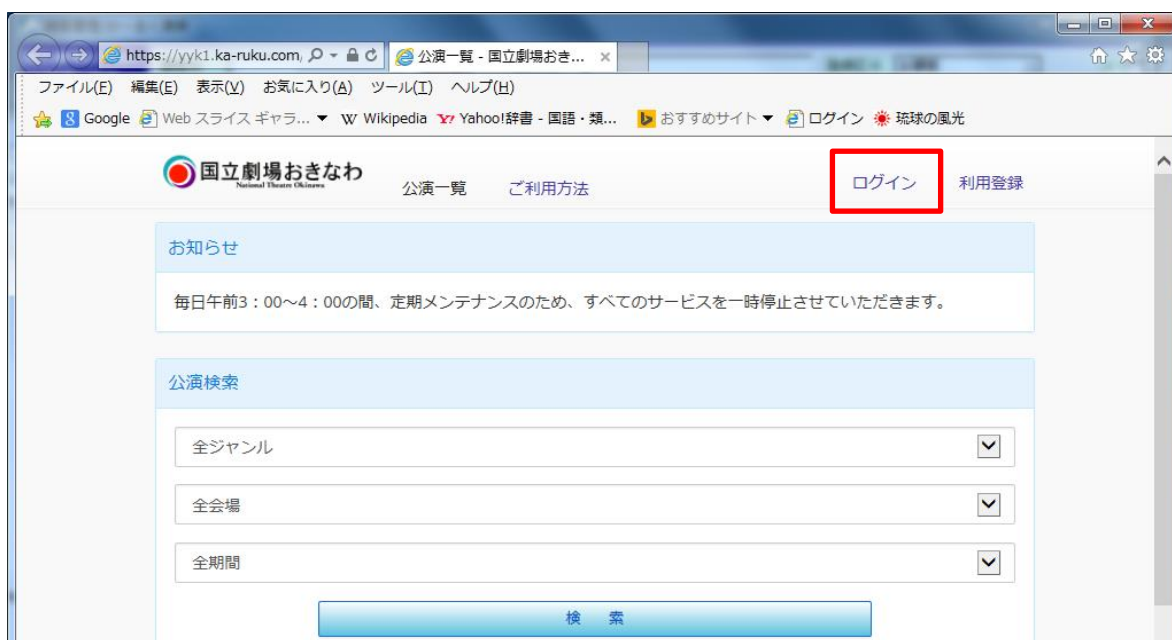
- 【3】 「ご利用方法」 ページの「利用登録について」を確認後、「**利用登録**」をクリックしてください。



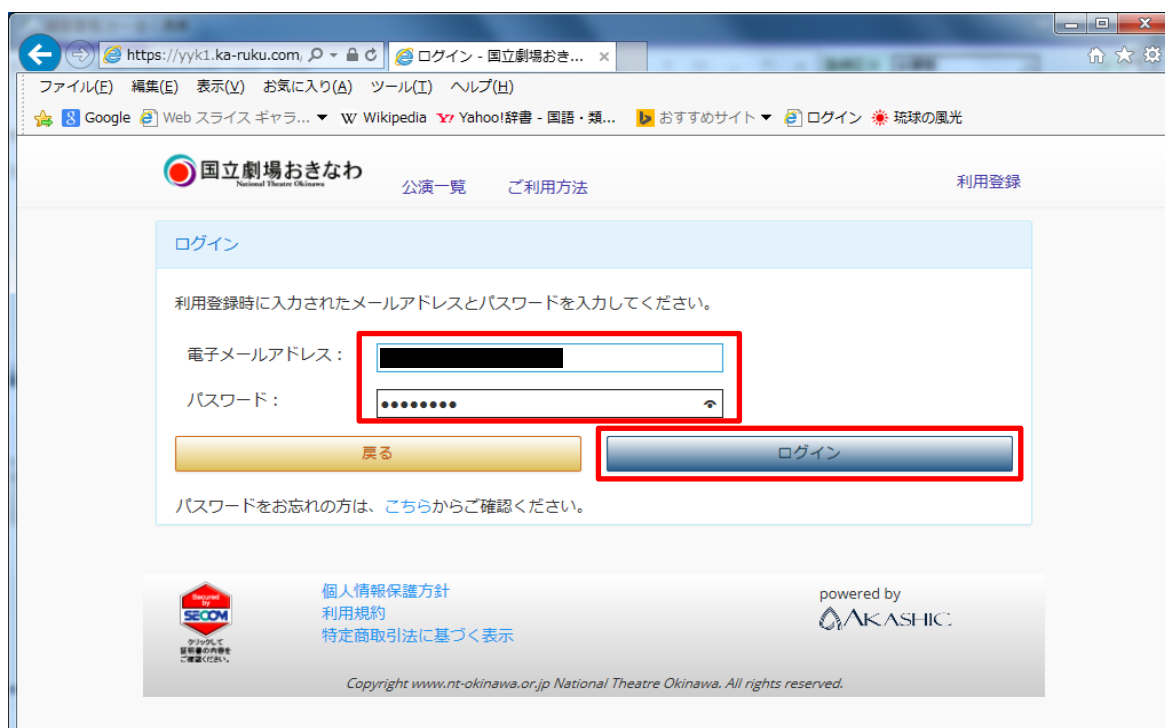
- 【4】 お客様情報登録を行ってください。



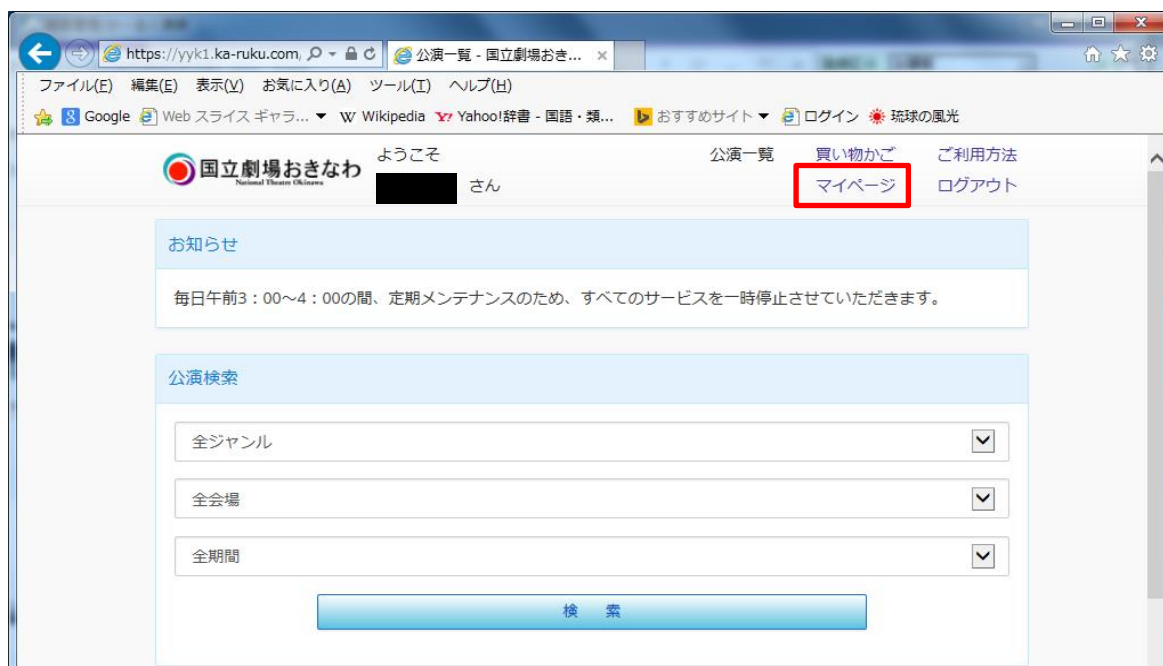
【5】 【4】で「利用登録」完了後、「ログイン」をクリックしてください。



【6】 利用登録時に入力されたメールアドレスとパスワードを入力し、「ログイン」ボタンをクリックしてください。



【7】 「マイページ」をクリックしてください。



【8】 「新規入会」をチェックしてください。



- 【9】 会員規約を確認後、「**会員規約を確認しました。**」をチェックし、「**申込**」ボタンをクリックしてください。

友の会 入会

新規入会の場合は会員規約をご確認の上、必要事項をご入力後「申込」ボタンを押してください。

◆ 入会申込

■ ご記入の注意点

\* のついている項目は必須項目ですので、必ずご入力くださるようお願いいたします。

会員規約 \* [リンク先の会員規約](#)を確認後、チェックしてください。  
 会員規約を確認しました。

会員種別 国立劇場おきなわ友の会 (入会金・年会費: 2,100円)

支払方法 オンライン決済カード  
決済代行会社サイトより、以下の方法でお支払い手続きを行っていただけます。  
VISA MasterCard JCB

マイページへ戻る **申 込**

- 【10】 入力内容を確認し、正しければ「**申込**」ボタンをクリックしてください。修正がある場合は、「**修正**」ボタンをクリックして、内容の変更を行ってください。

友の会 入会申込確認

入力内容を確認し、「申込」ボタンを押してください。  
変更がある場合は「修正」ボタンを押して、入力画面にて内容の変更を行ってください。

◆ 入会申込確認

会員種別 国立劇場おきなわ友の会 (入会金・年会費 2,100円)

期間 2016/03/17 ~ 2017/03/31

支払方法 オンライン決済カード

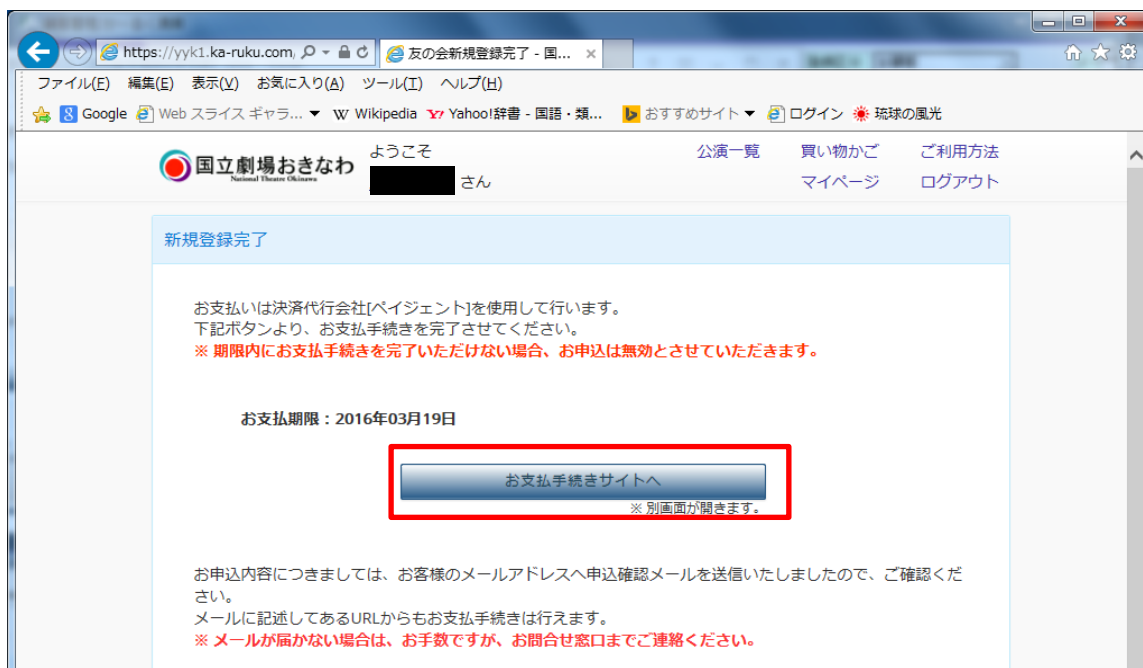
修 正 **申 込**

個人情報保護方針  
利用規約  
特定商取引法に基づく表示

powered by AKASHIC

Copyright www.nt-okinawa.or.jp National Theatre Okinawa. All rights reserved.

【11】 「お支払手続きサイトへ」 ボタンをクリックしてください。



【12】 ご利用のクレジットカード情報を入力後、内容をご確認いただき、よろしければ「お支払い」ボタンをクリックしてください。





【13】 入会手続き完了です。2週間～3週間で会員証等を発送します。

